




# ANAGRAFE EDILIZIA SCOLASTICA

Roma, 7 agosto 2015




# Anagrafe Nazionale



Per la prima volta  
una fotografia  
completa degli  
edifici  
scolastici

È prevista dall'art. 7 della legge n. 23 del 1996,  
ma non era stata ancora mai pubblicata



**L'Osservatorio per l'edilizia scolastica** insediato al Miur diventa centrale per la programmazione delle priorità e la gestione delle risorse

Si è riunito a gennaio di quest'anno **dopo quasi 20 anni di inattività.**



È prevista una **Programmazione nazionale unica** degli interventi basata sui piani con le priorità inviate dalle Regioni, da finanziare con:

- Mutui Bei
- Risorse della quota 8x1000 destinate all'edilizia scolastica
- Fondi della Protezione civile

# EDIFICI CENSITI

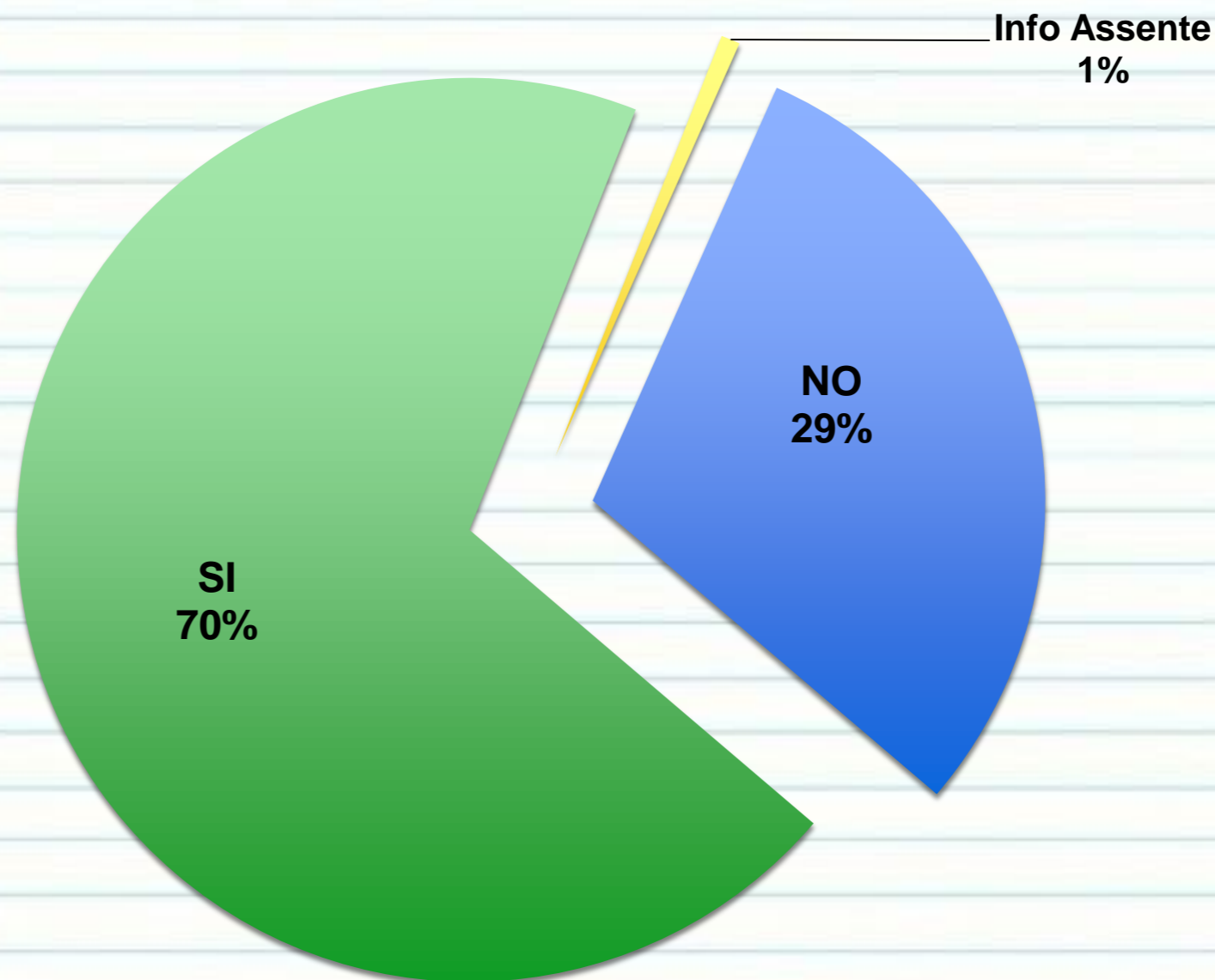


Regione	Nr edifici totali	Nr edifici attivi	Nr edifici non attivi	N edifici non attivi per calamità naturali
Abruzzo	1281	1102	176	3
Basilicata	710	544	166	
Calabria	1919	1742	177	
Campania	2423	2129	294	
Emilia Romagna	2675	2324	337	14
Friuli-Venezia G.	1012	1012		
Lazio	4345	2423	1922	
Liguria	878	845	33	
Lombardia	5964	5532	432	
Marche	1376	1299	77	
Molise	354	298	56	
Piemonte	3115	3112	3	
Puglia	2541	2486	55	
Sardegna	1941	326	1615	
Sicilia	4260	1680	2580	
Toscana	2594	2516	78	
Umbria	898	789	109	
Valle d'Aosta	154	148	6	
Veneto	3852	3518	334	
<b>Totale</b>	<b>42292</b>	<b>33825</b>	<b>8450</b>	<b>17</b>

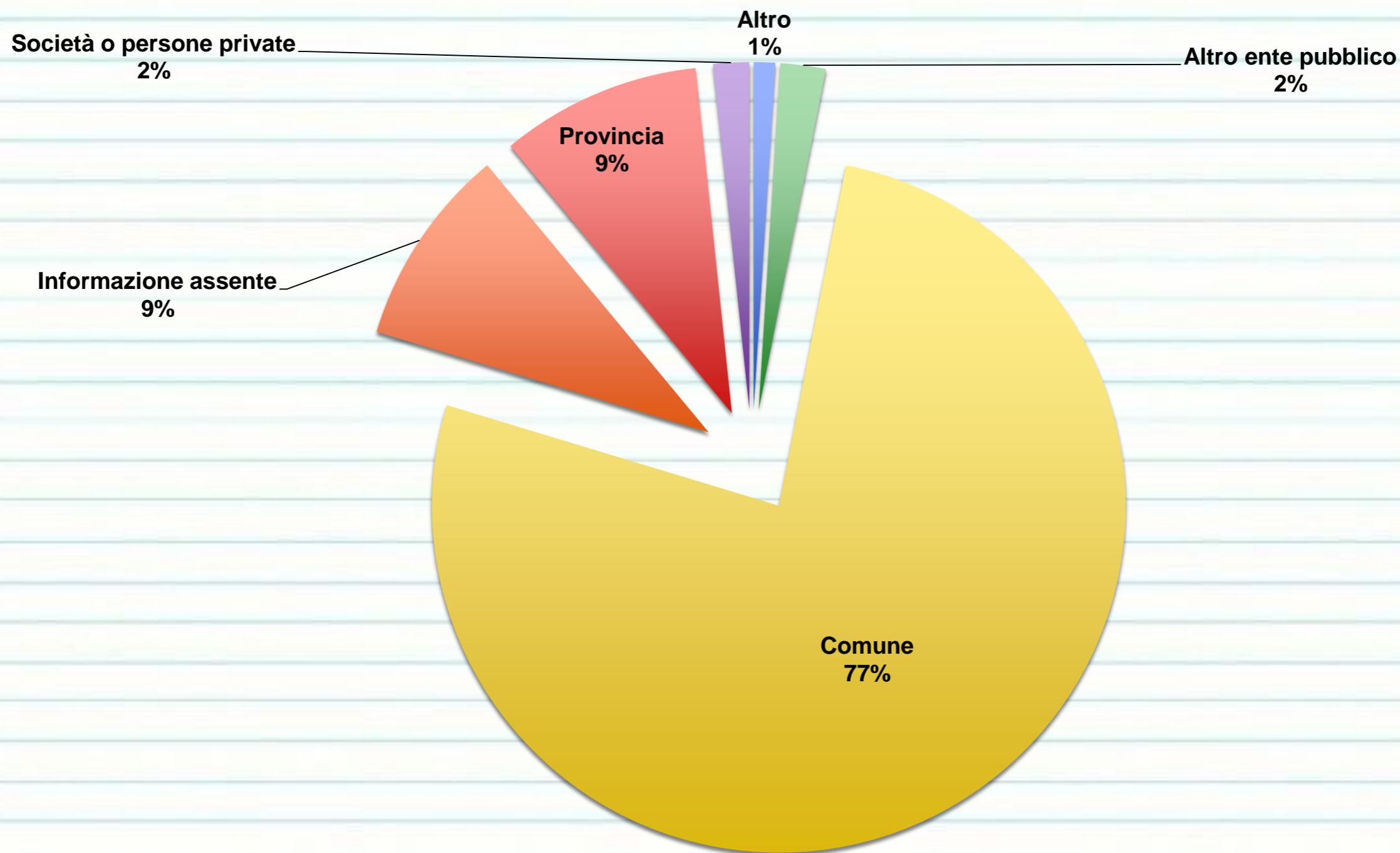
Con **edifici attivi** ci si riferisce a edifici in cui viene svolta attività di qualsiasi tipo connessa alle istituzioni scolastiche.

**Edifici non attivi** sono, invece, quegli edifici in cui non sono svolte attività (es. edifici in ristrutturazione, edifici in costruzione, edifici dismessi, etc.) o comunque non associati ad istituzioni scolastiche

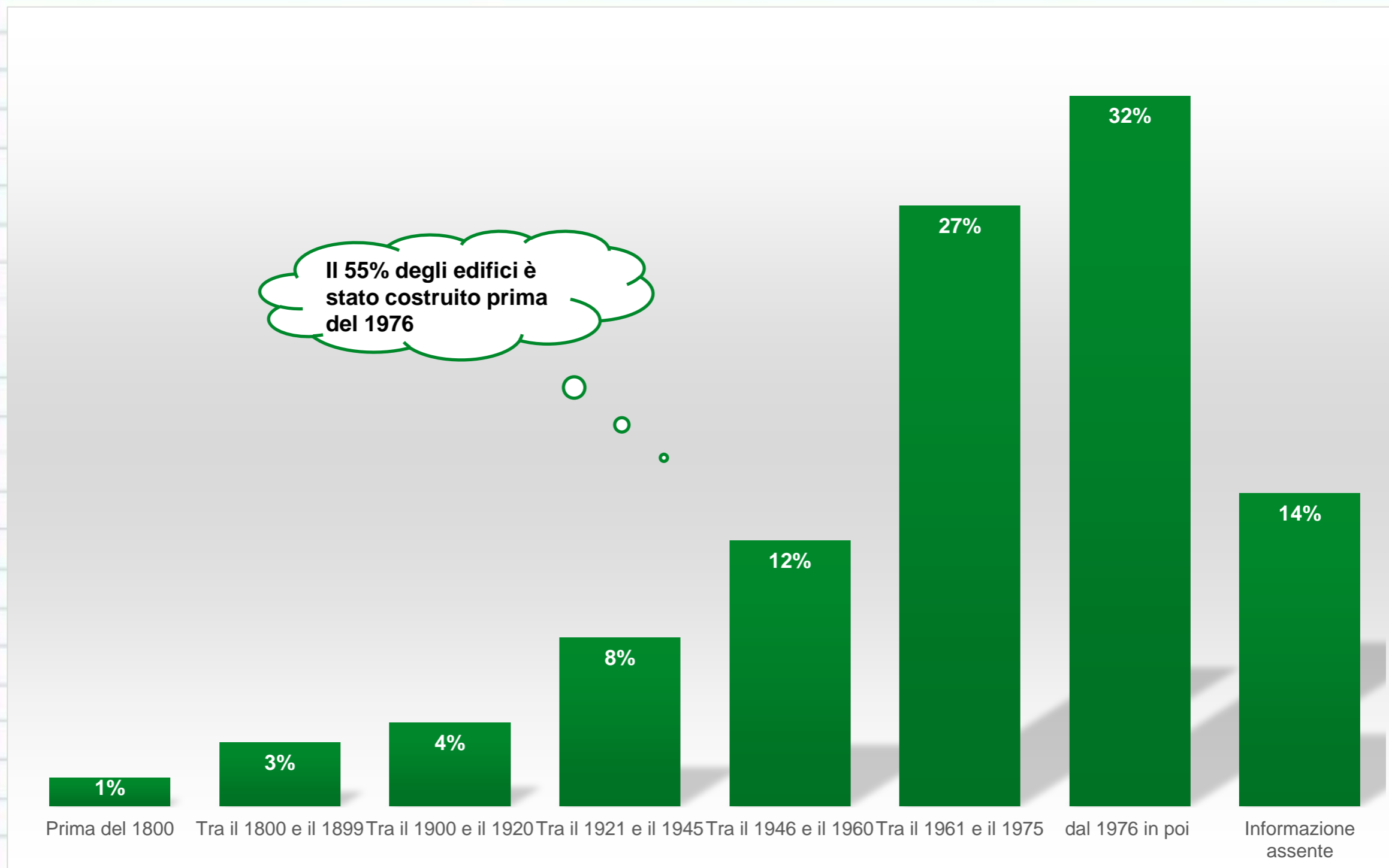
# EDIFICI COSTRUITI APPOSITAMENTE PER USO SCOLASTICO



# PERCENTUALE EDIFICI PER TIPOLOGIA PROPRIETÀ



# FASCIA DI ETÀ DI COSTRUZIONE



# Certificazione degli edifici



	Si	Non richiesto	No	Informazione assente
Piano di emergenza	73%	0%	19%	8%
Documento di valutazione del rischio	72%	0%	20%	8%
Certificato di collaudo statico	49%	7%	32%	12%
Certificato di agibilità/abitabilità	39%	4%	45%	12%
Certificato di omologazione della Centrale Termica	39%	7%	38%	15%
Certificato di prevenzione incendi in corso di validità (C.P.I.)	21%	12%	54%	13%
Nulla osta provvisorio di prevenzione incendi (N. O. P.)	16%	18%	50%	16%
Certificato di collaudo dell'impianto di spegnimento	9%	27%	48%	16%

Si precisa che il 50% circa degli immobili risulta costruito prima del 1971, anno di entrata in vigore della normativa sul collaudo statico degli edifici. Pertanto, il dato relativo alla certificazione di agibilità va confrontato con tale percentuale e con la normativa di settore che è stata emanata nel tempo.

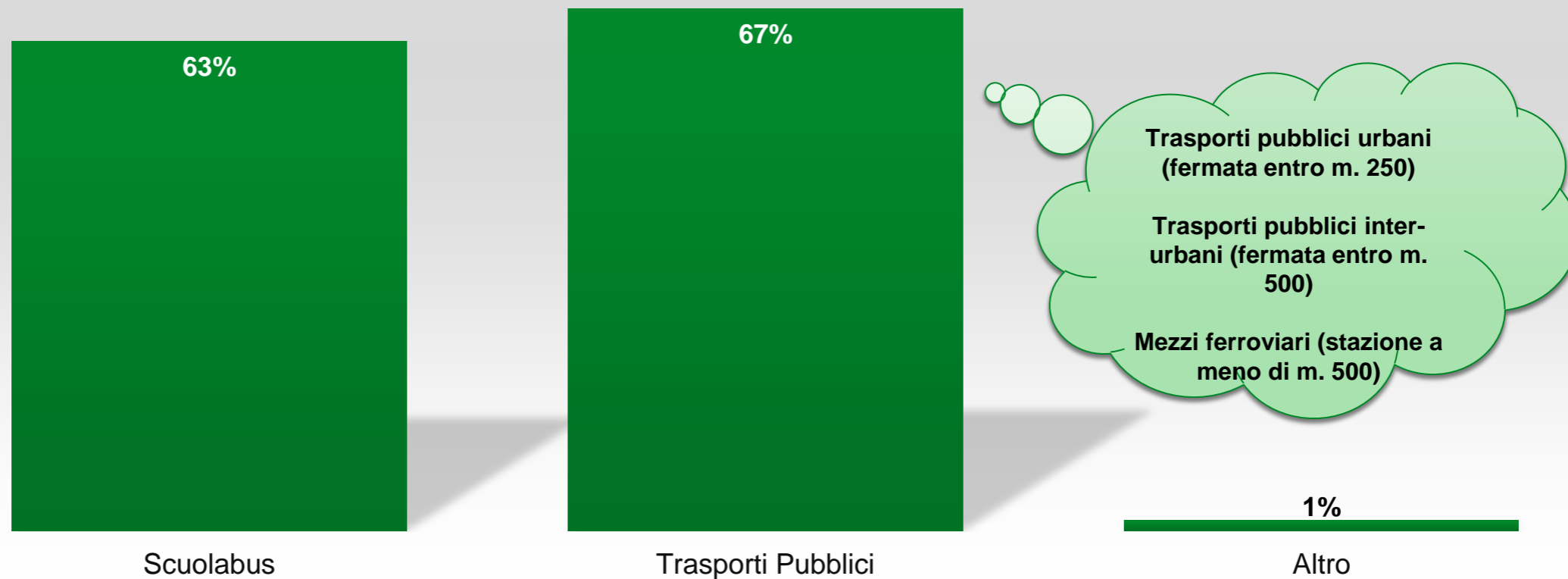
I presenti dati (oggetto di Accordo in Conferenza Unificata), che hanno riguardato essenzialmente manutenzioni straordinarie e interventi strutturali sugli edifici, saranno aggiornati entro il 31 gennaio 2016, al fine di renderli coerenti con gli interventi di edilizia realizzati nell'ultimo anno (#scuolesicure, #mutuibe, #scuolenuove e fondi strutturali) e monitorati dal MIUR.



# COLLEGAMENTI



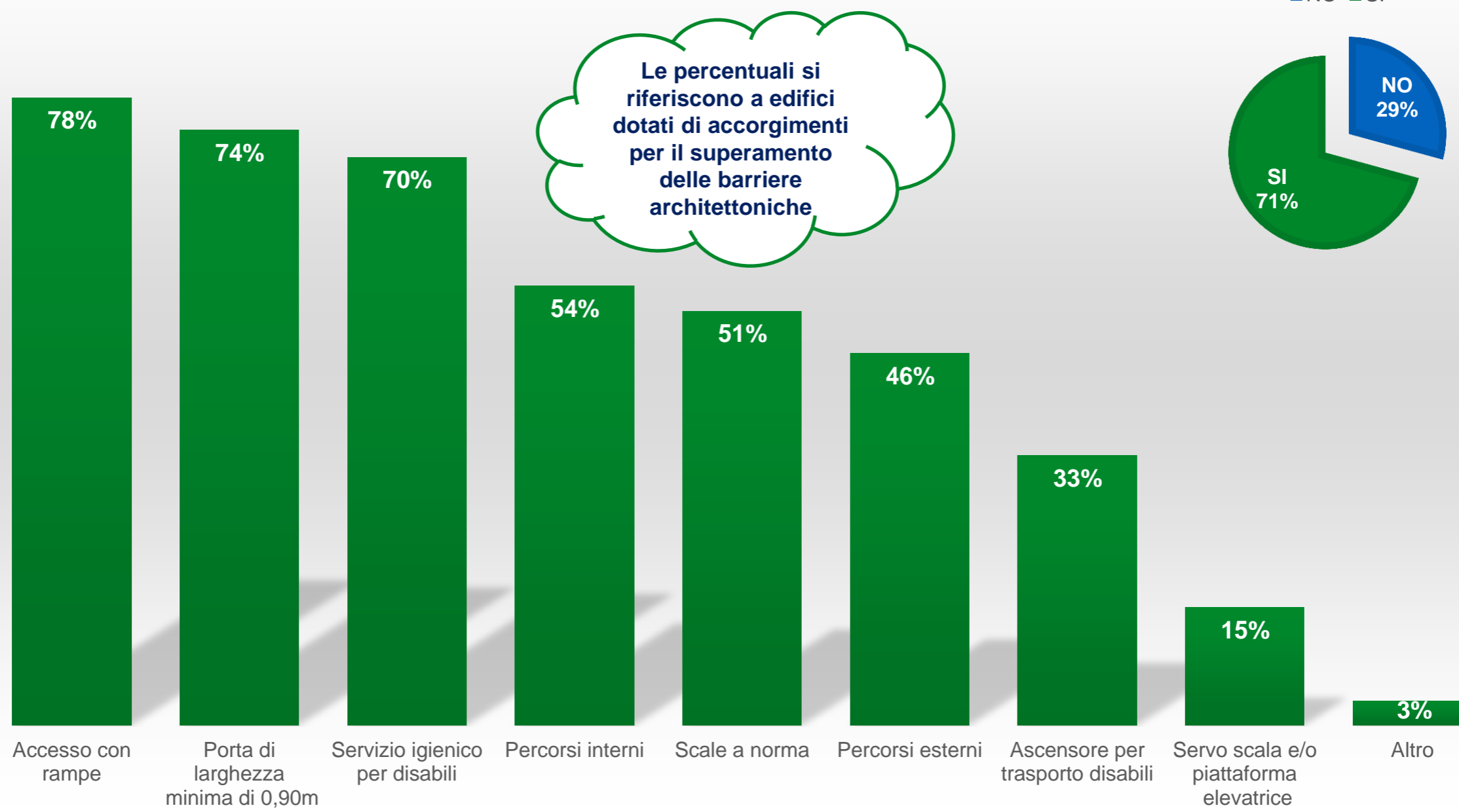
**Il 40% degli edifici dispone del servizio di trasporto alunni disabili**



# BARRIERE ARCHITETTONICHE



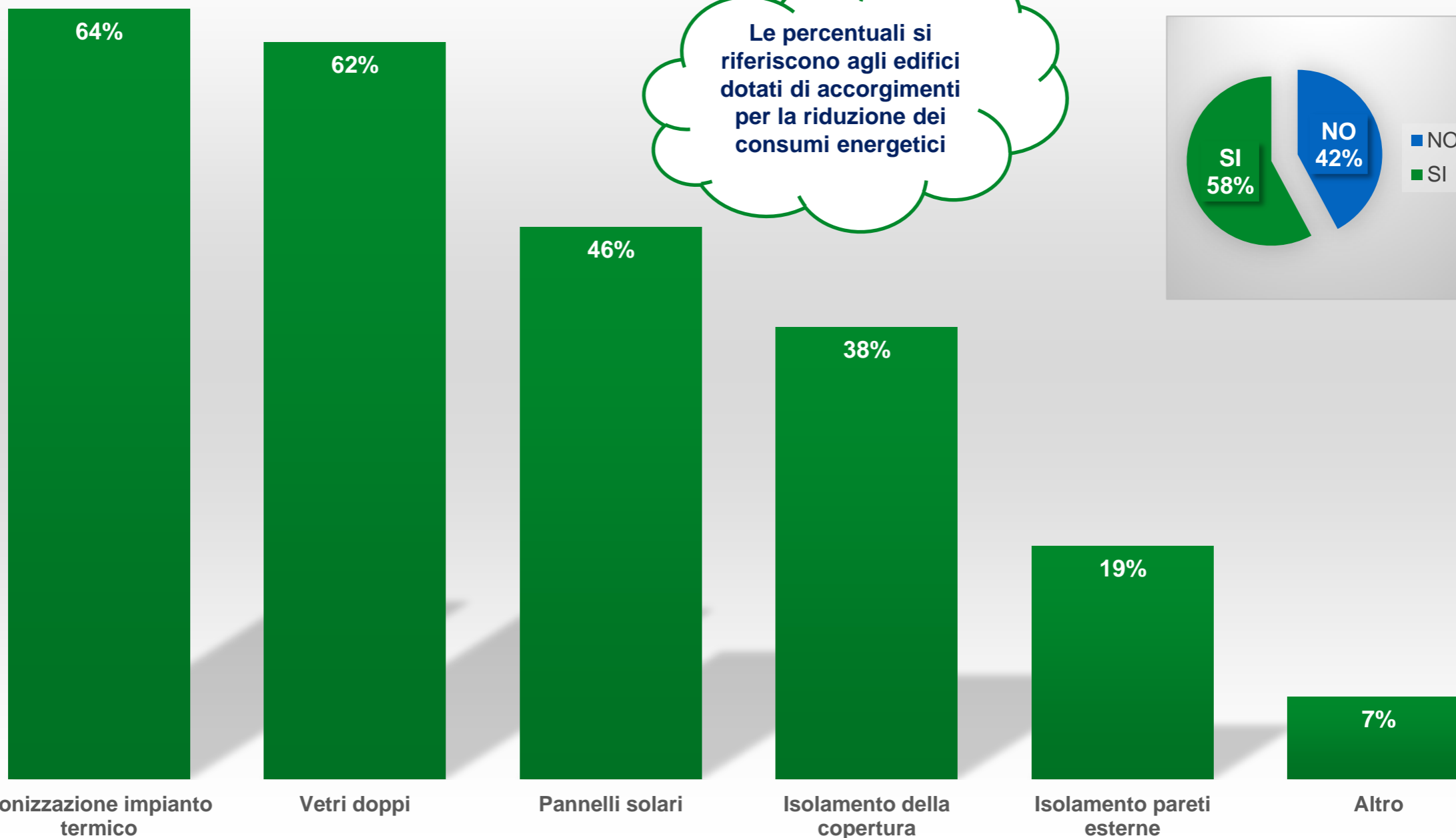
## Presenza di accorgimenti specifici per il superamento delle barriere architettoniche



# CONSUMI ENERGETICI



## Presenza di accorgimenti per la riduzione dei consumi energetici






150 mln. +  
130 mln. +  
170 mln. =  
450 mln



150 mln. +  
400 mln. =  
550 mln.  
(di cui 23 mln. di economie già accertate  
possono essere utilizzate per ulteriori 113  
interventi in graduatoria);




122 mln. +  
122 mln. +  
100 mln. =  
344 mln.



380 (PON 2014-2020)



300 mln. (scuole innovative) +  
40 mln. (indagini diagnostiche) +  
250 mln. (recupero stimato di risorse da vecchie  
procedure di edilizia) +  
200 mln. (estensione del Piano mutui BEI) +  
90 mln. (Piano mutui BEI per edilizia Afam) +  
40 mln. (fondi protezione civile che  
confluiscono nella programmazione unica) =  
920 mln



905 mln

**RISORSE PER OLTRE 3 MILIARDI**

# INDAGINI DIAGNOSTICHE DEI SOLAI



40 milioni di euro

le risorse stanziare dalla legge #labuonascuola

7.000 circa

gli edifici oggetto di indagine diagnostica

---

Si tratta di indagini strutturali e non strutturali sui solai degli edifici scolastici al fine di garantirne la sicurezza e di prevenire crollo di solai e controsoffitti.

---

Il decreto firmato oggi prevede un riparto delle risorse a livello regionale e provinciale. Seguirà un bando nazionale con procedura on line per assegnare le risorse agli enti locali.

---

# SCUOLE INNOVATIVE



300 milioni  
le risorse provenienti da fondi INAIL

circa 30 le scuole innovative  
che verranno costruite, almeno una per regione

---

Saranno scuole innovative dal punto di vista architettonico, dell'impiantistica, della tecnologia, dell'efficienza energetica, della sicurezza strutturale e antisismica. Dovranno, inoltre, essere caratterizzate dalla presenza di nuovi ambienti di apprendimento e dall'apertura al territorio.

---

Il provvedimento prevede un riparto delle risorse a livello regionale. Sarà bandito un concorso di idee aperto ai progettisti che consentirà di individuare proposte per la realizzazione di scuole nuove, anche attraverso il coinvolgimento delle scuole e degli studenti.

---

# #SCUOLE SICURE



Per la prima volta nelle procedure di edilizia scolastica e grazie ad un sistema di monitoraggio che la BEI ha definito il migliore a livello europeo, è stato possibile effettuare un'accurata gestione delle risorse che ha portato al recupero di **23 milioni di euro** sull'85% degli interventi conclusi del decreto del Fare in poco più di un anno.

Da domani, grazie al recupero di questi 23 milioni potranno partire ulteriori **113 cantieri**.

## #scuolesicure

**150 milioni**

**692 cantieri partiti tra marzo e giugno del 2014. Di questi:**

**conclusi: 85%**

**in itinere: 15%**

**400 milioni**

**1.500 cantieri partiti a febbraio 2015**

**tutti in itinere (conclusi circa l'8%)**