

ISCRIZIONI

Anno Scolastico 2019/20

Le scelte degli studenti



Anno Scolastico 2019/20

Le scelte degli studenti della REGIONE

Indirizzo di studio	Numero Iscrizioni	Percentuale %
Liceo Classico	464	9,27
Liceo Linguistico	317	6,33
Liceo Scientifico	774	15,46
Liceo Scientifico -opz. Scienze Applicate	495	9,89
Liceo Scientifico -sezione Sportivo	42	0,84
Liceo Scientifico	1.311	26,19
Liceo Scienze Umane	286	5,71
Liceo Scienze Umane - opz. Economico Sociale	128	2,56
Liceo Scienze Umane	414	8,27
Liceo Musicale e Coreutico - sez. Musicale	82	1,64
Liceo Musicale e Coreutico - sez. Coreutica	14	0,28
Licei Musicali e Coreutici	96	1,92
Liceo Artistico	189	3,78
Liceo Europeo/Internazionale	15	0,30
Totale LICEI	2.806	56,05
Istituti Tecnici - Settore Economico	400	7,99
Istituti Tecnici - Settore Tecnologico	952	19,02
Totale ISTITUTI TECNICI	1.352	27,01
Istituti Professionali - Settore Industria e Artigianato	189	3,78
Istituti Professionali - Settore Servizi	589	11,77
Istituti Professionali - IeFP Complementare	70	1,40
Totale ISTITUTI PROFESSIONALI	848	16,94
TOTALE SCUOLE SEC. II°	5.006	100,00

REGIONE

Anno Scolastico 2019/20

Le scelte degli studenti della provincia di POTENZA

Indirizzo di studio	Numero Iscrizioni	Percentuale %
Liceo Classico	295	9,36
Liceo Linguistico	199	6,32
Liceo Scientifico	524	16,63
Liceo Scientifico -opz. Scienze Applicate	313	9,93
Liceo Scientifico -sezione Sportivo	17	0,54
Liceo Scientifico	854	27,10
Liceo Scienze Umane	188	5,97
Liceo Scienze Umane - opz. Economico Sociale	102	3,24
Liceo Scienze Umane	290	9,20
Liceo Musicale e Coreutico - sez. Musicale	46	1,46
Liceo Musicale e Coreutico - sez. Coreutica	11	0,35
Licei Musicali e Coreutici	57	1,81
Liceo Artistico	100	3,17
Liceo Europeo/Internazionale	15	0,48
Totale LICEI	1.810	57,44
Istituti Tecnici - Settore Economico	256	8,12
Istituti Tecnici - Settore Tecnologico	528	16,76
Totale ISTITUTI TECNICI	784	24,88
Istituti Professionali - Settore Industria e Artigianato	120	3,81
Istituti Professionali - Settore Servizi	382	12,12
Istituti Professionali - IeFP Complementare	55	1,75
Totale ISTITUTI PROFESSIONALI	557	17,68
TOTALE SCUOLE SEC. II°	3.151	100,00

POTENZA

Anno Scolastico 2019/20

Le scelte degli studenti della provincia di MATERA

Indirizzo di studio	Numero Iscrizioni	Percentuale %
Liceo Classico	169	9,11
Liceo Linguistico	118	6,36
Liceo Scientifico	250	13,48
Liceo Scientifico -opz. Scienze Applicate	182	9,81
Liceo Scientifico -sezione Sportivo	25	1,35
Liceo Scientifico	457	24,64
Liceo Scienze Umane	98	5,28
Liceo Scienze Umane - opz. Economico Sociale	26	1,40
Liceo Scienze Umane	124	6,68
Liceo Musicale e Coreutico - sez. Musicale	36	1,94
Liceo Musicale e Coreutico - sez. Coreutica	3	0,16
Licei Musicali e Coreutici	39	2,10
Liceo Artistico	89	4,80
Liceo Europeo/Internazionale	0	0
Totale LICEI	996	53,69
Istituti Tecnici - Settore Economico	144	7,76
Istituti Tecnici - Settore Tecnologico	424	22,86
Totale ISTITUTI TECNICI	568	30,62
Istituti Professionali - Settore Industria e Artigianato	69	3,72
Istituti Professionali - Settore Servizi	207	11,16
Istituti Professionali - IeFP Complementare	15	0,81
Totale ISTITUTI PROFESSIONALI	291	15,69
TOTALE SCUOLE SEC. II°	1.855	100

MATERA

REGIONE **BASILICATA**

Anno Scolastico 2019/20 - Le scelte degli studenti



ISTITUTI PROFESSIONALI

16,94%

ISTITUTI TECNICI

27,01%

Liceo Classico

9,27%

Liceo Linguistico

6,33%

Liceo Scientifico

26,19%

LICEI 56,05%

8,27%

Liceo Scienze Umane

0,30%

3,78%

1,92%

Liceo Internaz.

Liceo Artistico

Liceo Musicale e Coreutico

PROVINCIA DI POTENZA

Anno Scolastico 2019/20 - Le scelte degli studenti



ISTITUTI PROFESSIONALI

17,68%

ISTITUTI TECNICI

24,88%

Liceo Classico

9,36%

Liceo Linguistico

6,32%

Liceo Scientifico

27,10%

LICEI 57,44%

0,48%

1,81%

9,20%

Liceo Scienze Umane

3,17%

Liceo Internaz.

Liceo Artistico

Liceo Musicale e Coreutico

PROVINCIA DI **MATERA**

Anno Scolastico 2019/20 - Le scelte degli studenti



ISTITUTI PROFESSIONALI

15,69%

ISTITUTI TECNICI

30,62%

Liceo Classico

9,11%

Liceo Linguistico

6,36%

Liceo Scientifico

24,64%

LICEI 53,69%

0,00%

4,80%

2,10%

6,68%

Liceo Scienze Umane

Liceo Internaz.

Liceo Artistico

Liceo Musicale e Coreutico

LE SCELTE DEGLI STUDENTI

- ANNO SCOLASTICO 2019/20 -

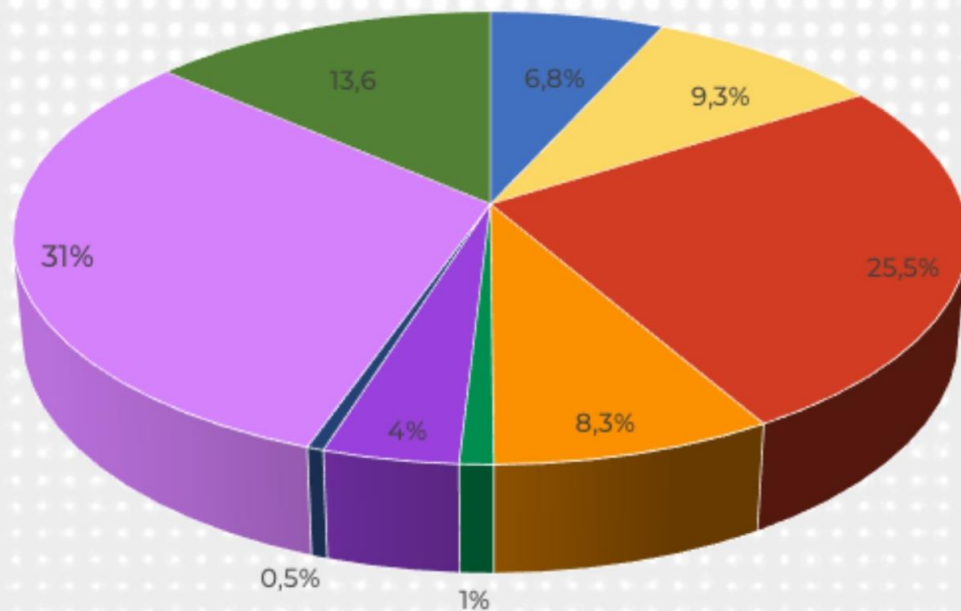
INDIRIZZO DI STUDIO	%
Liceo Classico	6.8%
Liceo Linguistico	9.3%
Liceo Scientifico	15.4%
Liceo Scientifico - opz. Scienze Applicate	8.4%
Liceo Scientifico - sezione Sportivo	1.7%
Licei Scientifici	25.5%
Liceo Scienze Umane	5.8%
Liceo Scienze Umane - opz. Economico Sociale	2.5%
Licei Scienze Umane	8.3%
Liceo Musicale e Coreutico - sez. Musicale	0.8%
Liceo Musicale e Coreutico - sez. Coreutica	0.2%
Licei Musicali e Coreutici	1.0%
Liceo Artistico	4.0%
Liceo Europeo / Internazionale	0.5%
TOTALE LICEI	55.4%
Istituti Tecnici - Settore Economico	11.4%
Istituti Tecnici - Settore Tecnologico	19.6%
TOTALE ISTITUTI TECNICI	31.0%
TOTALE ISTITUTI PROFESSIONALI	13.6%
TOTALE SCUOLE SECONDARIE DI II GRADO	100.0%

DATI NAZIONALI



LE SCELTE DEGLI STUDENTI

ANNO SCOLASTICO 2019/20



■ Liceo Classico

■ Licei Scientifici

■ Licei Musicali e Coreutici

■ Liceo Europeo Internazionale

■ Totale Istituti Professionali

■ Liceo Linguistico

■ Liceo Scienze Umane

■ Liceo Artistico

■ Totale Istituti Tecnici



DATI NAZIONALI





DATI NAZIONALI

Percentuale di domande di iscrizione inoltrate on line dalle famiglie o con il supporto delle scuole

	Con intermediazione della scuola	Famiglia		Con intermediazione della scuola	Famiglia
ABRUZZO	34,93%	65,07%	MOLISE	44,48%	55,52%
BASILICATA	45,24%	54,76%	PIEMONTE	17,77%	82,23%
CALABRIA	58,53%	41,47%	PUGLIA	60,86%	39,14%
CAMPANIA	61,10%	38,90%	SARDEGNA	20,54%	79,46%
EMILIA ROMAGNA	16,90%	83,10%	SICILIA	58,89%	41,11%
FRIULI VENEZIA GIULIA	12,54%	87,46%	TOSCANA	18,36%	81,64%
LAZIO	19,88%	80,12%	UMBRIA	27,42%	72,58%
LIGURIA	18,16%	81,84%	VENETO	14,70%	85,30%
LOMBARDIA	15,20%	84,80%			
MARCHE	23,22%	76,78%	ITALIA	30,89%	69,11%

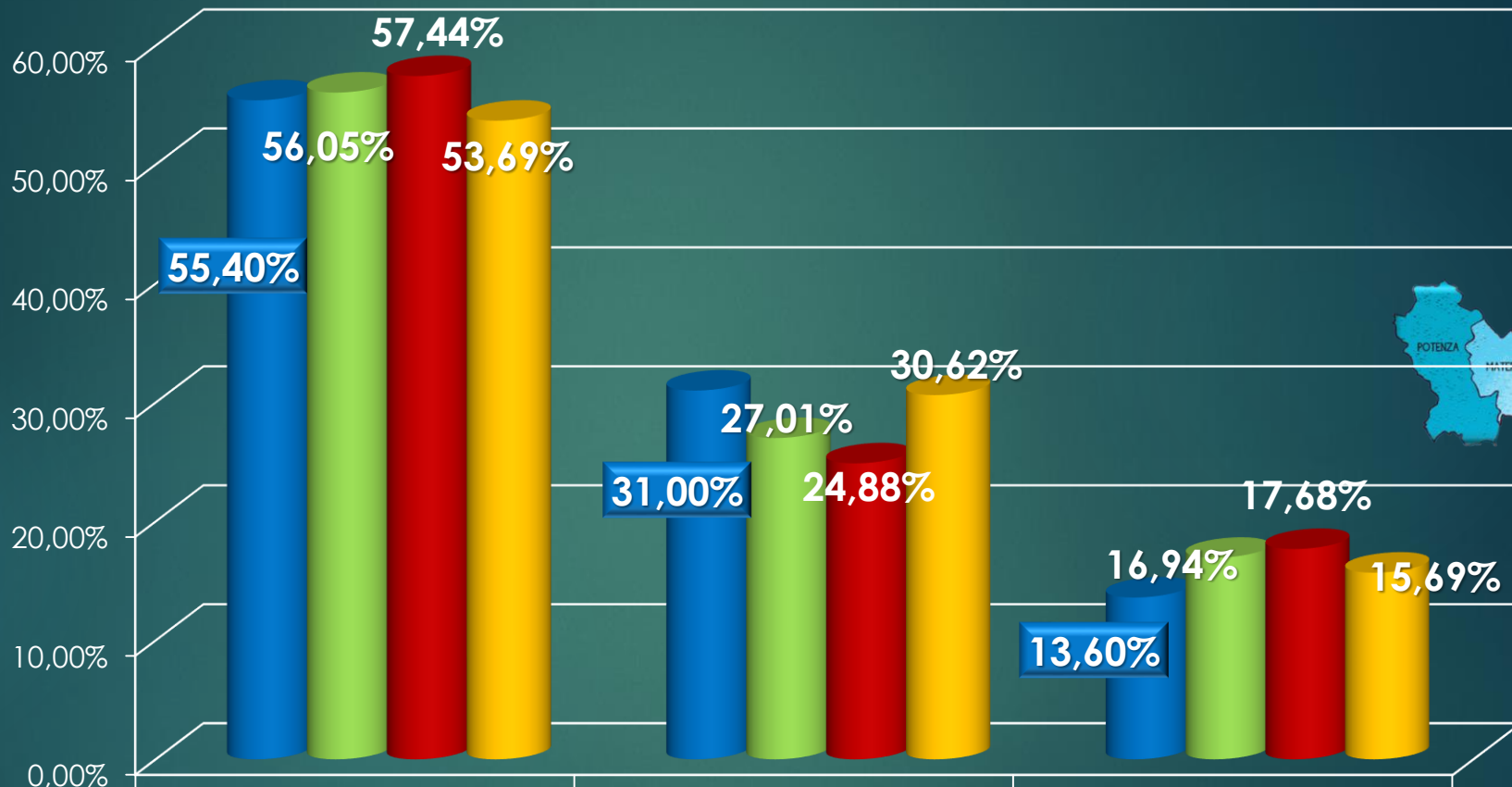


LE SCELTE DEGLI STUDENTI

ANNO SCOLASTICO 2019/20



Ing. Pasquale COSTANTE



LICEI

ISTITUTI TECNICI

ISTITUTI
PROFESSIONALI

■ Dato Nazionale

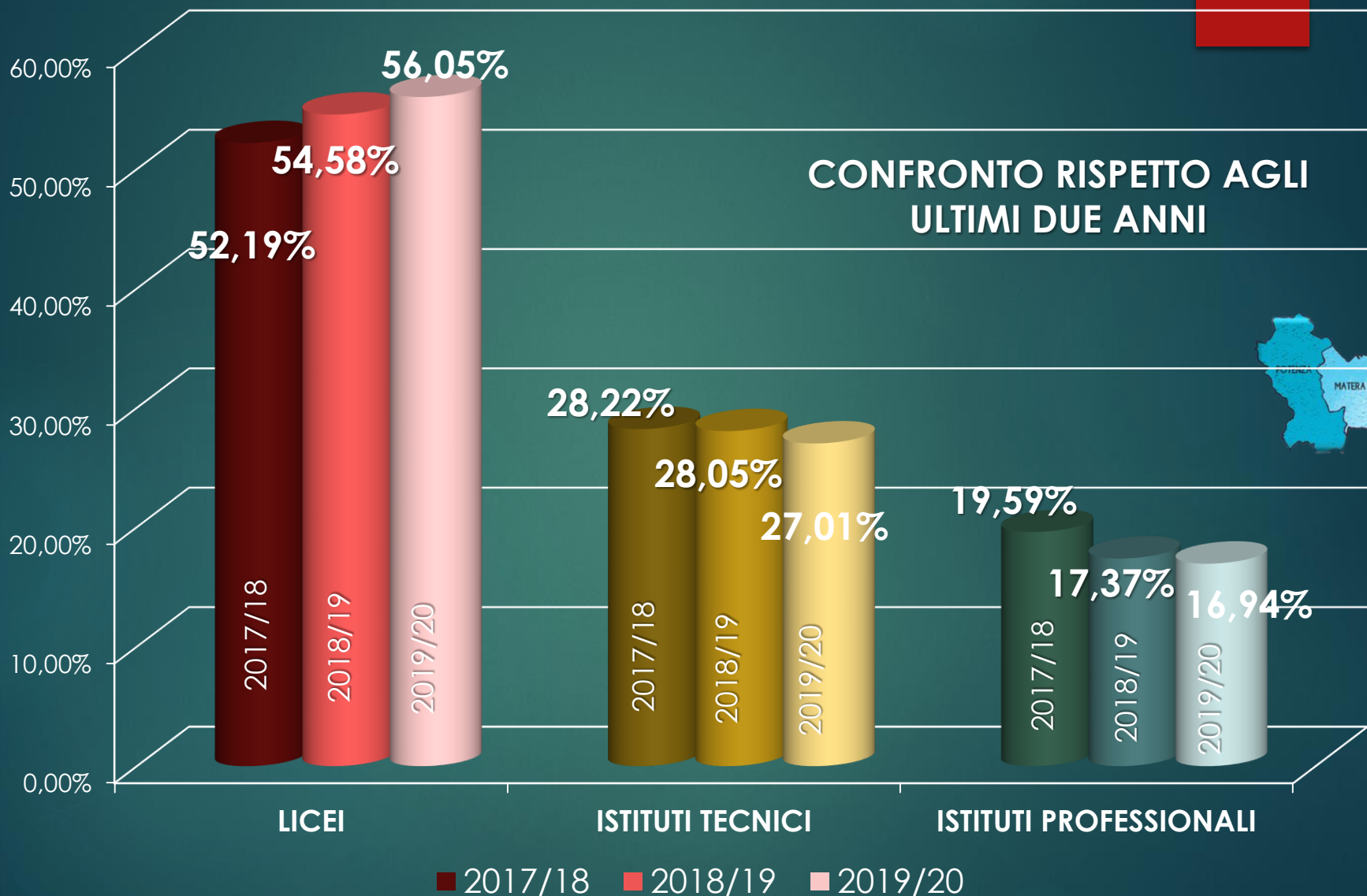
■ Dato Regionale

■ PZ

■ MT

Anni Scolastici 2017/18 – 2018/19 – 2019/20 – Le scelte degli studenti – DATI REGIONALI

Ing. Pasquale COSTANTE





Confronto dati aa.ss. 2019/20 - 2018/19

Le scelte degli studenti regione BASILICATA

Indirizzo di studio	Numero Iscrizioni a.s. 2019/20	% a.s. 2019/20	Numero Iscrizioni a.s. 2018/19	% a.s. 2018/19
Liceo Classico	464	9,27	455	8,36
Liceo Linguistico	317	6,33	351	6,45
Liceo Scientifico	1311	26,19	1419	26,08
Liceo Scienze Umane	414	8,27	432	7,94
Licei Musicali e Coreutici	96	1,92	107	1,97
Liceo Artistico	189	3,78	191	3,51
Liceo Europeo/Internazionale	15	0,30	14	0,26
Tot. Licei	2806	56,05	2969	54,58
Tot. Istituti Tecnici	1352	27,01	1526	28,05
Tot. Istituti Professionali	848	16,94	945	17,37
TOTALE SCUOLE SEC. II°	5.006		5.440	